

# PISCINE EN BOIS – LAGON/TRIATHLON



Long/15,50 m – larg/3,50 m – haut/1,55m



## *Une piscine bois hors-sol conçue spécialement pour l'entraînement des sportifs au TRIATHLON à domicile avec ses 15 mètres de longueur.*



Alliant esthétique et solidité, la piscine bois « LAGON » vous offre un endroit de convivialité et d'entraînement au sport.

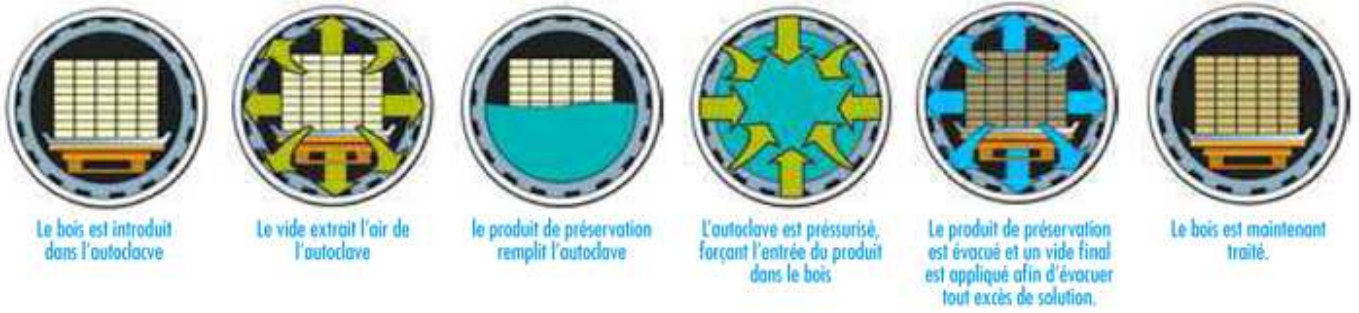
Sa structure est d'une très grande fiabilité et s'intègre parfaitement à votre environnement. Grâce à son traitement, elle peut être enterrée ou semi-enterrée. Le traitement de nos piscines bois leur permet une résistance accrue aux intempéries et vous offre la possibilité d'une installation hors sol enterrée ou semi-enterrée en toute sécurité. Avec la piscine hors sol en bois « LAGON » vous investirez dans un produit de qualité, tendance et naturel. La piscine est fournie avec un équipement complet, liner système de filtration, pièce à sceller, tuyauterie.

Elle est très facile à monter par un système d'emboîtement des madriers. Un service technique est également mis à votre disposition pour l'aide au montage. Que vous choisissiez d'installer votre piscine en semi-enterrée ou enterrée pas besoin de matériel supplémentaire. Cet achat est un investissement durable que vous pourrez faire évoluer au gré de vos envies en ajoutant un projecteur ou une pompe à chaleur ou un traitement automatique. De plus acheter une piscine vous fera passer de bon moment en famille ou entre amis. Cet achat vous permettra à la fois de vous détendre, de vous prélasser mais aussi de vous amuser, rire plonger éclabousser. Ce modèle est en stock et livrable rapidement. Nous vous aidons à réaliser votre projet, venez acheter au meilleurs prix votre bassin sur [www.malvina-europe.com](http://www.malvina-europe.com)

**La fabrication de la piscine en bois LAGON a fait l'objet d'une sélection stricte, tant sur le plan qualitatif qu'environnemental**


### **Structure de la piscine « LAGON/TRIATHLON »**

La structure de la piscine « LAGON/TRIATHLON est en Pin du Nord, provenant des régions froides de Scandinavie et de Russie. les margelles en Sapin blanc du Nord. Là-bas, la rigueur du climat engendre des conditions de pousse particulièrement difficiles pour les arbres. Cela confère au bois un grain très fin, la présence de nœuds plus petits et une résistance mécanique parmi les meilleures des essences résineuses. Ces bois, contrairement à d'autres, ne sont pas naturellement durables en usage extérieur. Ils bénéficient néanmoins d'une caractéristique intéressante : ils sont imprégnables. **Cela signifie que l'on peut faire pénétrer dans le bois un traitement fongicide et insecticide pour donner au bois une résistance très largement supérieure aux attaques d'insectes, champignons et termites.**




Selon les traitements et les process employés, la résistance obtenue est plus ou moins grande. Elle est caractérisée par des classes d'usage pour les produits obtenus. La classe d'usage correspondant à une utilisation en milieu totalement sec est la classe 1, celle pour le milieu le plus hostile (milieu marin) est la classe 5.

La structure de la piscine Lagon/Triathlon est traitée en classe 4 correspondant à une utilisation du bois en milieu systématiquement humide, en contact avec le sol. Pour renforcer encore notre exigence de qualité, nous imposons enfin à la station de traitement d'être [certifiée CTB-P+](#), ce qui garantit le process et la qualité d'imprégnation, les produits de traitement étant eux-mêmes certifiés.



Installation semi-enterrée



Installation enterrée

## Equipements inclus dans le kit





Echelle intérieure Inox 3 marches



Echelle extérieure bois amovible (sécurité enfant)



Margelle articulée pour faciliter l'accès au skimmer



Margelle largeur 30 cm



Kit de filtration sable



renfort de paroi



sorties rigides et tuyaux

## Caractéristiques techniques

	<b>Lagon 1550 x 350</b>
<b>Surface nécessaire au sol</b>	16,50 x 4,50m
<b>Dimensions extérieures</b>	15,50 x 3,50 m
<b>Dimensions intérieures</b>	15,00 x 3,00 m
<b>Hauteur</b>	1,55 m
<b>Surface de nage</b>	45,00 m <sup>2</sup>
<b>Volume d'eau</b>	63,00 m <sup>3</sup>
<b>Filtration à sable (sable fourni)</b>	14,5 m <sup>3</sup> /h
<b>Puissance pompe</b>	1,50 CV
<b>Skimmer</b>	2
<b>Buse de refoulement</b>	2
<b>Prise balai</b>	1
<b>Liner</b>	85/100e uni
<b>Double margelles Sapin du Nord</b>	Largeur 300 mm - Epaisseur 27 mm
<b>Sorties</b>	PVC rigide
<b>Tuyaux</b>	Diamètre 50mm

Epaisseur paroi	45 mm
Echelle intérieure inox 3 marches	Incluse
Echelle extérieure bois 4 marches	Incluse
Renforts de paroi	Inclus
Feutre de fond anti-bactérien	Inclus
Feutre de paroi	Inclus
Dimensions de la dalle béton	16,50 x 4,50 m
Epaisseur de la dalle béton	20 cm
Berceau métallique	Aucun
Traitement autoclave	Classe 4 CTB+ sans chrome
Garantie de la structure	10 ans
Garantie liner (exclu piscineprivee.com)	<b>10 ans</b>
Garantie filtration	2 ans

## Système de filtration

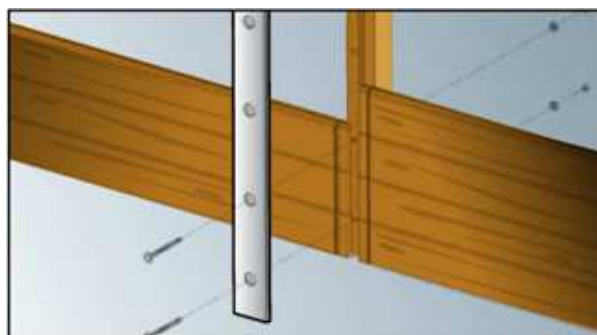
La piscine LAGON/TRIATHLON est équipée d'une filtration à sable dont le dimensionnement est fonction du volume d'eau à traiter, respectant une durée de renouvellement de l'eau de 4 heures au maximum.

Le principe de la filtration à sable est le suivant : L'eau est aspirée de la piscine (skimmer/prise balai) par la pompe puis envoyée, par l'intermédiaire de la vanne 6 voies, dans la cuve où se trouve le médium filtrant : du sable. Sous pression, l'eau traverse le sable. Elle se décharge alors de toutes les impuretés qu'elle contient avant de traverser les crépines et remonter vers la vanne par le tube collecteur. Elle est enfin renvoyée vers le bassin.

Un manomètre est présent sur la vanne multivoies (side ou top suivant les modèles) pour indiquer la pression dans la cuve. Quand la pression lue est 2 fois supérieure à la pression initiale, il faut procéder au lavage du filtre. Cette opération s'effectue en manipulant la poignée de la vanne multivoies.

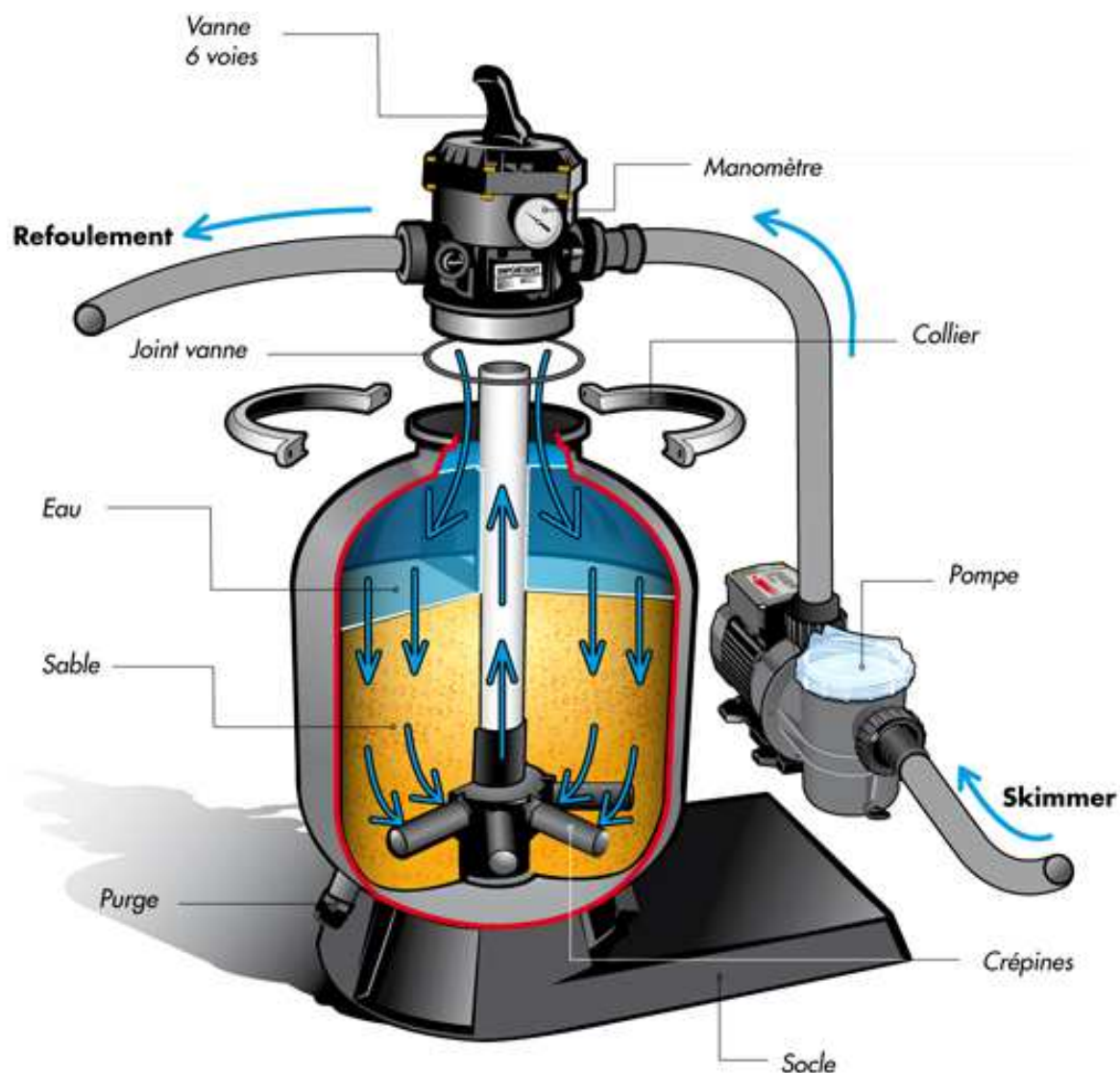
Fort de son expérience de plusieurs années dans le domaine des pompes hydrauliques, nous avons développé une gamme de pompes spécifiquement dédiées à l'univers de la piscine. Ce développement a donné naissance à la gamme Poolmax. Chaque modèle a fait l'objet d'une certification par un laboratoire indépendant. Ainsi, les pompes Poolmax sont estampillées TÜV GS, sont bien sûr conformes à la réglementation électrique en vigueur ainsi qu'à la nouvelle directive RoHS.

### Assemblage par emboîtement renforcé



Ce mode d'assemblage novateur, développé par notre Bureau d'Etudes, consiste en l'utilisation de madriers en appui sur des poteaux verticaux assurant la rigidité de l'ensemble. Les parois se forment par une succession de ces ensembles poteaux / madriers. La structure est fixée au sol par des sabots splités sur la dalle béton. Cette innovation a permis la réalisation des piscines de

forme rectangulaire.



[Notice de montage](#) à télécharger

[Vidéo illustrant le montage \(modèle présenté Lagon 650 x 350 x h140m\)](#)

**TOUT EN STOCK : Livraison rapide sur rendez-vous**

Afin de répondre rapidement à toutes les demandes et pouvoir palier aux éventuels retards de fabrication ou de livraison de la part des fournisseurs, nous nous sommes dotés d'un des plus grands stocks européen de piscines bois.



**Nos produits sont stockés dans les meilleures conditions afin de conserver leurs caractéristiques techniques d'origine.**

### **La livraison :**

**La livraison s'effectuera avec un chariot embarqué pour la France Continentale et la Belgique à condition que votre chemin soit accessible en camion de 19Tonnes (environ 9m de long et 4 m de large) dans le cas contraire nous contacter.**

**Pour des raisons de sécurité les colis seront déposés en limite de votre propriété ou au plus proche de l'endroit accessible. Le camion se positionnera au plus près de votre domicile sans prendre de risque pour vous, les personnes, les biens et les infrastructures.**

**Nous vous proposons aussi**



Projecteur 100 W pour piscine bois



Bâche à bulles



Bâche de sécurité hiver



coffret de filtration Pro



***chalets@malvina.fr***